

ІНСТРУКЦІЯ З ВИКОРИСТАННЯ

УКРАЇНСЬКА

Важливо

Ця інструкція була створена для сприяння передачі корисної інформації від лікаря пацієнту та може містити дані клінічної практики.

Лінзи одноденного використання не підлягають очищенню.





ІНСТРУКЦІЯ З ВИКОРИСТАННЯ ТА ДОГЛЯДУ ЗА М'ЯКИМИ КОНТАКТНИМИ ЛІНЗАМИ CLEARLAB

Інформація, що міститься в цьому вкладиші важлива для безпечного та ефективного використання Ваших контактних лінз. Радимо ретельно ознайомитися з нею та зберегти інструкцію як додаткове керівництво на рівні з іншими, отриманими від Вашого лікаря, порадами. Підбирайте Ваші контактні лінзи з допомогою лікаря-офтальмолога та ретельно дотримуйтесь його інструкцій, а також – вказівок, що містяться безпосередньо на упаковці контактних лінз і суміжної продукції.

Нижченаведена інформація може бути застосована до всіх м'яких контактних лінз Clearlab.

Загальна інформація: лінзи одноденні та призначені для особистого використання.

У кожному контейнері лінза зберігається у стерильному стані до моменту відкриття. Якщо контейнер пошкоджено, НЕ використовуйте лінзу і за найпершої нагоди поверніть її.

Інформація на контейнері містить наступні дані: BC – кривизна задньої поверхні. DIA/DIAM = діаметр лінзи. PWR/POWER = оптична сила лінзи в діоптріях. Для ториччних лінз: AXIS = вісь циліндру.  = строк придатності лінзи в форматі місяць рік.  number = код виробника для відстеження продукту.  = стерилізовано автоклавуванням.  = УВАГА: стосується інструкцій. За можливості, на етикетці може бути зазначено для якого ока призначена лінза (лівого чи правого). Маркування CE з відповідним номером підтверджує відповідність продукту вимогам стандартів, визначених Європейською Директивою щодо медичних виробів.

Перед безпосереднім використанням: вимийте та висушіть руки перед тим, як дістати лінзу з контейнера. РЕТЕЛЬНЕ СТАВЛЕННЯ ДО ВЛАСНОЇ ГІГІЄНИ ДУЖЕ ВАЖЛИВЕ.

Одягання: вийміть лінзу з контейнера, переконайтеся, що не вдягаєте її навиворіт, розмістіть лінзу на кінчику вказівного пальця. Щодо торичної лінзи: розмістіть її на вказівному пальці таким чином, щоб орієнтуюча позначка була на чи близько 6 години. Рекомендовано промити лінзу соляним чи багатофункціональним розчином перед безпосереднім використанням. Дивлячись на себе в дзеркало, середнім пальцем тієї ж руки відтягніть нижню повіку. Середнім пальцем вільної руки, припідніміть верхню повіку та обережно перенесіть лінзу на райдужну оболонку. Повільно відпустіть повіки. Розмістіть другу лінзу на інше око за тією ж схемою.

Зір: цілком нормальне короточасне погіршення гостроти зору, проте, якщо покращення тривалий час не спостерігається, перевірте чи не надягнули Ви лінзи навиворіт або чи не переплутали праву з лівою.

Комфорт: якщо Ви відчуваєте дискомфорт, необхідно зняти лінзу, промити, прополоскати та надягнути ще раз. Так само Ви можете відчувати дискомфорт, якщо лінза вдягнена навиворіт, у такому випадку зніміть її, виверніть та промийте перед тим, як знову вдягнути. ЯКЩО ДИСКОМФОРТ ВАС НЕ ПОКИДАЄ, ЗНІМІТЬ ЛІНЗИ ТА НЕ НАДЯГАЙТЕ ПОВТОРНО ДО КОНСУЛЬТАЦІЇ З ЛІКАРЕМ.

Зняття лінз: обережно відтягніть донизу нижню повіку, дивлячись тим часом вверх, це допоможе змістити лінзу донизу і Ви легко зможете її перемістити кінчиком пальця на білу частину ока. Витягнути лінзу можна за допомогою великого та вказівного пальців. ПЕРЕКОНАЙТЕСЯ, ЩО НІГТИ МАКСИМАЛЬНО КОРОТКО ПІДРІЗАНІ. Дотримуйтесь вказівок лікаря щодо видалення, очищення та зберігання лінз.

Ваш лікар надасть Вам поради з приводу очищення, дезінфекції і зберігання лінз, обов'язково дотримуйтесь їх, ті ж самі інструкції зазначені на упаковці продуктів по догляду. Контейнер для зберігання швидко забруднюється. Переконайтеся у тому, що тримаєте його у чистоті та регулярно змінюєте.

ВАЖЛИВО

- Уникайте потрапляння на лінзи води з водопроводу.
- Використовуйте лише рекомендовані лікарем розчини та продукти по догляду за лінзами.
- Не носіть лінзи довше рекомендованого Вашим лікарем часу.
- Маючи справу з лінзами частої заміни, дотримуйтесь графіку їх заміни та не пропускайте планових візитів до лікаря.
- Певні види ліків можуть впливати на Ваші відчуття під час носіння контактних лінз. Завжди попереджайте свого лікаря, якщо приймаєте хоч якісь ліки або про будь-які зміни в їх переліку.
- У випадку почервоніння очей, підвищеної слізливості, болю чи затуманення зору, що не пов'язані з забрудненою поверхнею лінз, зніміть лінзи та проконсультуйтеся з лікарем якомога швидше.
- Уникайте потрапляння на лінзи лаку для волосся, косметичних засобів та аерозолів.
- Плавання дозволяється за умови використання щільно прилягаючих захисних окулярів для плавання з метою уникнення забруднення або втрати лінз.

Не спіть в лінзах, якщо інше не рекомендовано лікарем.

Уповноважений представник в Україні:

ТОВ «Гранд Рітейл Кампані», Україна, м. Київ 01010, вул. Івана Мазепи, 10

Тел. + 380 67 384 74 54, grand-retail@ukr.net

